




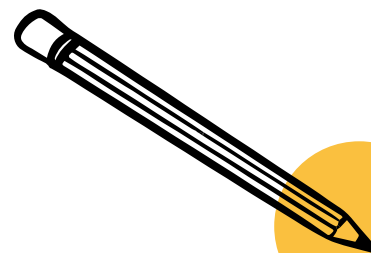
Lab in a Box

FUTURO COM CIÊNCIA

4

Caderno  
de Laboratório  
1º ciclo

# A PELE - TERMÓMETRO HUMANO



# A PELE - TERMÓMETRO HUMANO



## REGISTO DE HIPÓTESES

**1**

Medição da temperatura da água com os dedos.

O que irá acontecer em cada bacia (hipótese)?

**2**


Medição da temperatura da água com o termómetro.

O que irá acontecer em cada bacia (hipótese)?



Escola: \_\_\_\_\_ Data: \_\_\_\_\_ Turma: \_\_\_\_\_ Grupo: \_\_\_\_\_

# A PELE - TERMÓMETRO HUMANO



## REGISTO DE RESULTADOS


Tabela 1. Medição da temperatura da água com os dedos.

TEMPERATURA DA ÁGUA (dedos)		GRUPO 1	GRUPO 2	GRUPO 3	TEMPERATURA MÉDIA
BACIA A					
BACIA B					
BACIA C	Dedo esquerdo				
	Dedo direito				



Escola: \_\_\_\_\_ Data: \_\_\_\_\_ Turma: \_\_\_\_\_ Grupo: \_\_\_\_\_

# A PELE - TERMÓMETRO HUMANO



## REGISTO DE RESULTADOS

Tabela 2. Medição da temperatura da água com um termómetro.


TEMPERATURA DA ÁGUA (dedos)		GRUPO 1	GRUPO 2	GRUPO 3	TEMPERATURA MÉDIA
BACIA A					
BACIA B					
BACIA C	Dedo esquerdo				
	Dedo direito				



Escola: \_\_\_\_\_ Data: \_\_\_\_\_ Turma: \_\_\_\_\_ Grupo: \_\_\_\_\_

# A PELE - TERMÓMETRO HUMANO

## MINI-CONFERÊNCIA



Que conclusões tiras da experiência?



Escola: \_\_\_\_\_ Data: \_\_\_\_\_ Turma: \_\_\_\_\_ Grupo: \_\_\_\_\_

# A PELE - TERMÓMETRO HUMANO

O QUE APRENDI E DESCOBRI COM ESTA ATIVIDADE



Escola: \_\_\_\_\_ Data: \_\_\_\_\_ Turma: \_\_\_\_\_ Grupo: \_\_\_\_\_



# Lab in a Box

FUTURO COM CIÊNCIA



GULBENKIAN  
CIÊNCIA



OEIRAS  
VALLEY

PORTUGAL

MUNICÍPIO  
OEIRAS

[gulbenkian.pt/lab-in-a-box](http://gulbenkian.pt/lab-in-a-box)