





Lab in a Box

FUTURO COM CIÊNCIA

9

Caderno  
de Laboratório  
2º ciclo



# A FUGA DOS FEIJÕES



# A FUGA DOS FEIJÕES

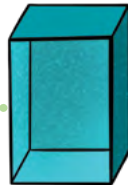
## REGISTO DE HIPÓTESES



**1**

**Caixa sem aberturas**

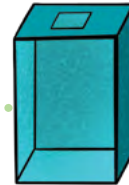
O que irá acontecer ao crescimento da planta?



**2**

**Caixa com abertura no topo**

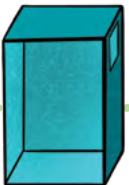
O que irá acontecer ao crescimento da planta?



**3**

**Caixa com abertura lateral em cima**

O que irá acontecer ao crescimento da planta?



Escola: \_\_\_\_\_ Data: \_\_\_\_\_ Turma: \_\_\_\_\_ Grupo: \_\_\_\_\_

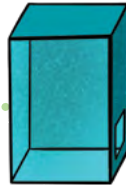
# A FUGA DOS FEIJÕES



## REGISTO DE HIPÓTESES

**4****Caixa com abertura lateral em baixo**

O que irá acontecer ao crescimento da planta?

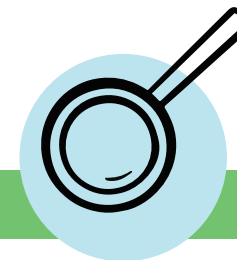
**5****Caixa com labirinto e abertura no topo**

O que irá acontecer ao crescimento da planta?



Escola: \_\_\_\_\_ Data: \_\_\_\_\_ Turma: \_\_\_\_\_ Grupo: \_\_\_\_\_

# A FUGA DOS FEIJÕES



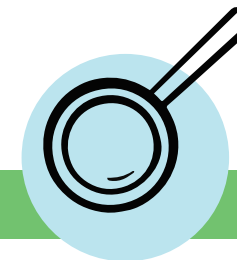
## REGISTO DE RESULTADOS

CRESCIMENTO DA PLANTA (ALTURA EM CM, DIREÇÃO, OUTRAS OBSERVAÇÕES)			
CAIXA	INÍCIO	DIA 3	DIA 6
1 FECHADA			
2 ABERTA NO TOPO			
3 ABERTA NO LADO EM CIMA			
4 ABERTA NO LADO EM BAIXO			
5 LABIRINTO, ABERTA NO TOPO			



Escola: \_\_\_\_\_ Data: \_\_\_\_\_ Turma: \_\_\_\_\_ Grupo: \_\_\_\_\_

# A FUGA DOS FEIJÕES



## REGISTO DE RESULTADOS


CRESCIMENTO DA PLANTA (ALTURA EM CM, DIREÇÃO, OUTRAS OBSERVAÇÕES)			
CAIXA	DIA 9	DIA 12	DIA 15
1 FECHADA			
2 ABERTA NO TOPO			
3 ABERTA NO LADO EM CIMA			
4 ABERTA NO LADO EM BAIXO			
5 LABIRINTO, ABERTA NO TOPO			



Escola: \_\_\_\_\_ Data: \_\_\_\_\_ Turma: \_\_\_\_\_ Grupo: \_\_\_\_\_

# A FUGA DOS FEIJÕES

## MINI-CONFERÊNCIA



Que conclusões tiras desta experiência?

Large empty rectangular area with a dotted green border, intended for writing conclusions.



Escola: \_\_\_\_\_ Data: \_\_\_\_\_ Turma: \_\_\_\_\_ Grupo: \_\_\_\_\_



# Lab in a Box

FUTURO COM CIÊNCIA



[gulbenkian.pt/lab-in-a-box](http://gulbenkian.pt/lab-in-a-box)